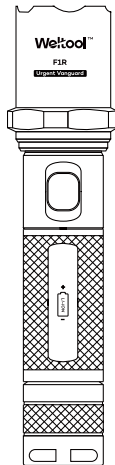


# Weltool™ 卫途

## F1R “急先锋” USB充电LED战术强光手电筒



### 产品描述:

卫途F1R高亮时光通量可达1000流明！照射距离可达230米！并且有两种模式：关机状态点射模式和常亮模式。常亮模式有中亮、低亮、爆闪及SOS档位；关机点射模式：在未开启手电时，轻按开关即可迸发1000流明高亮！松开即灭，适合突发应急时瞬间点亮。

手电头部隐藏式Micro USB充电设计，这种直充式结构避免了Micro USB充电口外露而导致充电口进水和灰尘。充电时，只需拧开头盖露出充电口并插入安卓USB充电数据线即可充电。筒身上有电量指示灯显示电量。标配安卓充电数据线，可接安卓手机5V电源或电脑、5V车载充电器以及移动电源随时为手电充电。F1R头部有攻击齿设计，宽阔而明亮的光束更适合搜查、巡检使用，F1R另有硬度高达HRA90的钨钢破窗尾盖版本可选，卫途“急先锋”是执勤人员的得力帮手。

### 产品特点:

- 外壳材质：6061航空铝材，表面阳极氧化处理
- 反光系统：铝合金高反射反光杯
- 光源：一颗大功率X-LED，峰值光效可达170LM/W，寿命约50,000小时
- 亮度：

	中亮	低亮	高亮	爆闪	SOS
光通量(流明)	300	20	1000	1000	300
续航时间(小时)	4	78	2	2	4
光强度(坎德拉)	●	●	13225	●	●
照射距离(米)	●	●	230	●	●

(使用weltool INR18-26充电锂电池测试)

- 电池：使用1节18650锂离子充电电池
- 开关：侧按式按钮开关
- 防反接保护
- 电量指示灯设计
- 无频闪、无噪音
- 耐冲击聚碳酸酯镜片
- 筒身防滑、防滚设计
- 筒身末端端面导电设计
- 镀金导电弹簧
- 通过1米耐摔测试
- 0圈防水，防护等级：IP66
- 每只手电都有独有的序列号
- 尺寸：(头部直径)32mm，(筒身直径)26mm，(长度)152mm
- 重量：133克(不含电池)
- 附送：安卓USB数据线、手绳、防水圈

### 操作说明:

- 首先逆时针拧开手电筒尾盖，并使用电量充足的优质18650锂离子充电电池，电池正极朝向灯头方向装入，顺时针拧紧尾盖。
- 手电筒具有正负极反接保护功能，即使您电池安装方向错误，手电也不会损坏，只是无法点亮，此时请及时检查电池是否反接。
- 安装电池后轻按开关按钮，可瞬间点亮手电筒，默认1000流明，松开即灭，此为点射模式。
- 只有用力按下开关，开关有“咔哒”声响，才正常开启手电常亮模式，每次开启默认中亮；开启后再通过轻按开关转换其他档位。依次为中亮-低亮-高亮-爆闪，在常亮任意档位轻按开关超过3秒开启SOS档，在SOS开启时再次轻按开关，恢复到中亮档；在任意常亮档位下用力按下开关“咔哒”声响后关闭手电。
- 任意模式点亮手电时，开关侧面电量指示灯会显示此前电池电量：绿灯（电量充足）、橙色灯（电量比较充足）、红灯（电量较少）、红灯闪烁（电量低于10%，请及时充电以免电池过度放电而损坏电池！）。指示灯显示2秒后自动关闭。
- 隐藏式Micro USB充电口位于灯头盖内，图标处，顺时针拧开头盖，露出Micro USB充电口，插入安卓USB充电线，并接驳5V电源即可为手电充电。充电时，电量指示灯显示红灯，充满变为绿灯并请及时断开电源，逆时针拧紧头盖。

### 使用提示:

- 请勿自行拆卸部件，否则将会导致保修失效并可能损坏手电。
- 卫途手电散热技术会让手电内部热量及时导出，因此手电使用中发热是正常现象。
- 长期使用后，手电的防水圈可能会老化。请您及时更换防水圈以维持手电的防水性能。
- 长期使用，手电筒尾部螺纹的润滑脂会减少，为了保持螺纹顺滑，请及时使用专业润滑脂来润滑螺纹。
- 请及时清洁手电的导电接触面以保证手电的正常工作，尤其是当手电出现异常的闪烁或者无法点亮的时候，有可能是接触面有污渍导致，尝试用酒精棉签清洁导电接触面。
- 由于锂电池会自放电，所以建议您在长期不使用手电时，将电池取出，并至少每4个月为电池充电一次。
- 警告：请在室内为手电筒充电，充满后及时断开电源，以免电池过度充电发生危险！
- 此手电防水效果优良，但不可作为专业潜水手电使用。
- 请不要在手电点亮时直接照射眼睛，以免造成视力损伤，并远离儿童。

### 相关认证:



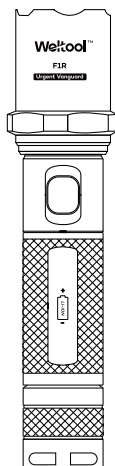
### 大连光明和电贸易有限公司

邮编: 116091  
电话: +86 0411-84618462  
传真: +86 0411-84618463  
网址: www.weltool.com  
地址: 中国辽宁省大连市甘井子区汇利街69号24层3、4号



# Weltool™

## “Urgent Vanguard” USB-Rechargeable LED Tactical Flashlight



### Product Introduction:

With 1000 lumens of output shining 230 meters, the Weltool F1R is the perfect force multiplier for any security and safety personnel. The F1R can be operated for momentary-on and constant-on. In constant-on, there are 5 modes: Medium, Low, High, Strobe and hidden SOS. In momentary-on, press the power switch lightly to trigger the 1000 lumen high output mode! Release the power switch to turn-off, perfect for any urgent need for illumination.

The light has a hidden Micro-USB rechargeable port. The hidden port avoids issues with dust and moisture that would affect an exposed charging port. Simply twist the bezel to expose the port and begin charging with any USB cable. While charging, the indicator lamp will keep track of the progress. The included USB cable can connect to any USB power source (car, PC, wall-outlet) and keep the flashlight charged anywhere. The crenelated bezel and the wide bright beam makes the F1R the indispensable tool for the security personnel. F1R has the available version with tungsten steel emergency tail cap of HRA90 stiffness.

### Product Specifications:

- Aerospace 6061 Aluminum alloy, anodized
- Luminum polished smooth reflector
- High Efficiency X-LED, up to 170LM/W with 50,000 hours of lifetime
- Output Modes:

	Medium	Low	High	Strobe	SOS
Output (LM)	300	20	1000	1000	300
Runtime (H)	4	78	2	2	4
Intensity (cd)	●	●	13225	●	●
Distance (M)	●	●	230	●	●

(Tested using 1 x Weltool INR18-26 rechargeable lithium-ion battery)

- Power: 1 x 18650 rechargeable lithium-ion battery
- Side switch
- Reverse-Polarity protection
- Battery Capacity Indicator lamp
- No PWM, silent running
- Impact polycarbonate lens
- Anti-rolling body
- Tail cap surface conductive design
- Gold plated springs
- 1 Meter impact drop-tested
- O-ring for water ingress protection, IP66 waterproof rating
- Individually serialized
- Dimensions: 32mm (Head) x 26 mm (Body Diameter) x 152mm (Length)
- Weight: 133 gram (without battery)
- Includes: USB cable, lanyard, O-ring

### Operating Instructions :

- Release the tail cap by turning counter-clockwise, insert one 18650 Lithium-Ion battery with the positive terminal towards the lamp bezel and tighten the tail cap.
- F1R has reverse polarity protection and will not power-on if the battery has incorrect orientation.
- Press the power switch slightly for momentary-on (default 1000 lumens), release the power switch to turn off.
- For constant-on, keep press power switch until “click” is heard. Default mode is Medium, soft press to switch between modes (Medium-Low-High-Strobe). Hold the power switch over 3 seconds to activate SOS mode, soft press to return to Medium. Press power switch until “click” to turn-off.
- At power-on, side lamp will indicate the current battery capacity: Green (high), Orange (medium), Red (low), Flashing Red (lower than 10%, replace immediately). The indicator side lamp will turn off after 2 seconds.
- The Micro-USB recharging port is hidden under the lamp bezel. Turn the lamp bezel clockwise to reveal the Micro-USB port and enable charging. The indicator lamp will be red to indicate charging and green to indicate charging complete. Tighten the lamp bezel by turning counter-clockwise.

### Using Tips:

- Unauthorized disassembly of the flashlight may cause damage and void the warranty
- Heat from the flashlight during use is normal as Weltool heat dissipation technology will draw the heat away from the interior of the flashlight to maintain safety.
- Inspect and lubricate the silicone O-rings regularly to maintain the waterproofness of the light.
- Inspect and lubricate the threads of the tail cap regularly.
- Regularly clean the flashlight and any conductive surfaces for optimal performance. Most flashing or failure to power-on may be fixed by cleaning the surfaces with alcohol swabs.
- Remove and store the lithium battery separately if the flashlight will be stored for an extended period without use.
- Warning: Charge the battery indoors and disconnect the charger after charging is complete!
- This flashlight is not intended as a diving light.
- Do not shine the flashlight directly into eyes and keep away from children.

### Related Certification



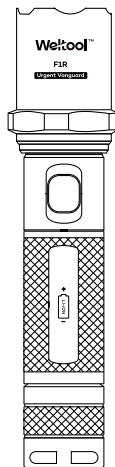
### Dalian Gentlite Trade Co., Ltd.

Zip Code : 116091  
Tel : +86 0411-84618462  
Fax : +86 0411-84618463  
Website : www.weltool.com  
Address: Room 3&4, 24th Floor, No.69 Huili Street,  
Ganjinzi District,Dalian City,Liaoning  
Province,China



# Weltool™

F1R “急先鋒” USB 充電LED戰術強光手電筒



## 產品描述：

衛途F1R高亮時光通量可達1000流明！照射距離可達230米！並且有兩種模式：開機狀態點射模式和常亮模式。常亮模式有中亮、低亮、爆閃及SOS檔位；開機點射模式：在未開啟手電時，輕按開關即可迸發1000流明高亮！鬆開即滅，適合突發應急時間點亮。

手電頭部隱藏式Micro USB充電設計，這種直充式結構避免了Micro USB充電口外露而導致充電口進水和灰塵。充電時，只需擰開頭蓋露出充電口並插入安卓USB充電數據線即可充電，筒身上有電量指示燈顯示電量。標配安卓充電數據線，可接安卓手機5V電源或電腦、5V車載充電器以及移動電源隨時為手電充電。F1R頭部有攻擊齒設計，寬闊而明亮的光束更適合搜查、巡檢使用，F1R另有硬度高達HRA90的鎢鋼破窗尾蓋版本可選，衛途“急先鋒”是執勤人員的得力幫手。

## 產品特點：

- 外殼材質：6061航空鋁材，表面陽極氧化處理
- 反光系統：鋁合金高反射反光杯
- 光源：一顆大功率X-LED，峰值光效可達170LM/W，壽命約50,000小時
- 亮度：

	中亮	低亮	高亮	爆閃	SOS
光通量 (流明)	300	20	1000	1000	300
續航時間 (小時)	4	78	2	2	4
光強度 (坎德拉)	●	●	13225	●	●
照射距離 (米)	●	●	230	●	●

(使用Weltool INR18-26充電鋰電池測試)

- 電池：使用1節18650鋰離子充電電池
- 開關：側按式按鈕開關
- 防反接保護
- 電量指示燈設計
- 無頻閃、無噪音
- 耐衝擊聚碳酸酯鏡片
- 筒身防滑、防滾設計
- 筒身末端端面導電設計
- 鍍金導電彈簧
- 通過1米耐摔測試
- 0圍防水，防護等級：IP66
- 每隻手電都有獨有的序列號
- 尺寸：（頭部直徑）32mm，（筒身直徑）26mm，（長度）152mm
- 重量：133克（不含電池）
- 附送：安卓USB數據線、手繩、防水圈

## 操作說明：

- 首先逆時針擰開手電筒尾蓋，並使用電量充足的優質18650鋰離子充電電池，電池正極朝向燈頭方向裝入，順時針擰緊尾蓋。
- 手電筒具有正負極反接保護功能，即使您電池安裝方向錯誤，手電也不會損壞，只是無法點亮，此時請及時檢查電池是否反接。
- 安裝電池後輕按開關按鈕，可瞬間點亮手電筒，默認1000流明，鬆開即滅，此為點射模式。
- 只有用力按下開關，開關有“咔噠”聲響，才正常開啟手電常亮模式，每次開啟默認中亮；開啟後再通過輕按開關轉換其他檔位。依次為中亮-低亮-高亮-爆閃，在常亮任意檔位輕按開關超過3秒開啟SOS檔，在SOS開啟時再次輕按開關，恢復到中亮檔；在任意常亮檔位下用力按下開關“咔噠”聲響後關閉手電。
- 任意模式點亮手電時，開關側面電量指示燈會顯示此前電池電量：綠燈（電量充足）、橙色燈（電量比較充足）、紅燈（電量較少）、紅燈閃爍（電量低於10%，請及時充電以免電池過度放電而損壞電池！）。指示燈顯示2秒後自動關閉。
- 隱藏式Micro USB充電口位於燈頭蓋內圈標處，順時針擰開頭蓋，露出Micro USB充電口，插入安卓USB充電線，並接駁5V電源即可為手電充電。充電時，電量指示燈顯示紅燈，充滿變為綠燈並請及時斷開電源，逆時針擰緊頭蓋。

## 使用提示：

- 請勿自行拆卸部件，否則將會導致保修失效並可能損壞手電。
- 衛途手電散熱技術會讓手電內部熱量及時導出，因此手電使用中發熱是正常現象。
- 長期使用後，手電的防水圈可能會老化。請您及時更換防水圈以維持手電的防水性能。
- 長期使用，手電筒尾部螺紋的潤滑脂會減少，為了保持螺紋順滑，請及時使用專業潤滑脂來潤滑螺紋。
- 請及時清潔手電的導電接觸面以保證手電的正常操作，尤其是當手電出現異常的閃爍或者無法點亮的時候，有可能是接觸面有污漬導致，嘗試用酒精棉籤清潔導電接觸面。
- 由於鋰電池會自放電，所以建議您在長期不使用手電時，將電池取出，並至少每4個月為電池充電一次。
- 警告：請在室內為手電筒充電，充滿後及時斷開電源，以免電池過度充電發生危險！
- 此手電防水效果優良，但不可作為專業潛水手電使用。
- 請不要在手電點亮時直接照射眼睛，以免造成視力損傷，並遠離兒童。

## 相關認證：



大連光明和電貿易有限公司

郵編：116091  
電話：+86 0411-84618462  
傳真：+86 0411-84618463  
網址：www.weltool.com  
地址：中國遼寧省大連市甘井子區彙利街69號24層3、4號



## Description du produit

Weltool F1R fournit une puissance de 1000 lumens à une distance de 230m! Elle dispose 5 modes de luminosité (Moyen, Bas, Fort, S.O.S, Stroboscope) et une mode momentané de 1000 lumens par une pression partiellement. Relâchez l'interrupteur d'alimentation pour éteindre, parfait pour tout besoin urgent d'éclairage.

La lampe de poche a un port de Micro USB caché pour éviter les problèmes de poussière et d'humidité susceptibles d'affecter le port de chargement exposé. Pour charger, il est suffi de tourner le capuchon pour exposer le port et insérer un câble USB d'Android. Il y a l'indicateur de puissance sur le corps de torche. Le câble USB inclus peut se connecter à n'importe quelle source d'alimentation USB (voiture, ordinateur, prise murale) et garder la lampe de poche chargée n'importe où. Le capuchon crénelé et le large faisceau lumineux font de F1R un outil indispensable adapté au personnel de sécurité, à la police, aux militaires.

## Caractéristiques:

- Fabriquée en 6061 aluminium de qualité aéronautique, finition anodisée.
- Réflecteur en aluminium poli lissèrent
- Équipée d'un X-LED de haute efficacité, jusqu'à 170LM / W avec 50 000 heures de vie
- Modes de sortie

	Moyen	Bas	Fort	Stroboscope	S. O. S
Sortie (LM)	300	20	1000	1000	300
Durée (H)	4	78	2	2	4
Intensité (cd)	●	●	13225	●	●
Distance (M)	●	●	230	●	●

(Testé avec 1 batterie rechargeable au lithium-ion de Weltool INR18-26)

- Accumulateur: 1 x 18650 batterie rechargeable au lithium-ion
- Interrupteur latéral
- Protection contre l'inversion de polarité
- Conception d'indicateur d'accumulateur
- Pas de modulation de largeur d'impulsion, fonction silencieuse
- Lentille de Polycarbonate
- Corps antirouilles antidérapant
- La surface conductrice de chapeau de queue
- Ressorts plaqués d'or
- Résistance aux chutes de 1 m
- Avec Joint pour étanche, IP66
- Avec numéro de série individuelle
- Dimensions: 32mm (Tête) x26mm(Diamètre du corps)x152mm (Longueur)
- Poids: 133 grammes (sans batterie)
- Comprend: câble USB, dragonne, joint torique

## Mode d'emploi:

- Relâchez le capuchon arrière en le tournant dans le sens inverse des aiguilles d'une montre, insérez une pile Lithium-Ion 18650 avec la borne positive vers le cadre de la lampe et serrez le capuchon arrière.
- F1R a une protection contre l'inversion de polarité et ne s'allume pas si la batterie est dans une position incorrecte. Veuillez vérifier la polarité est dans la position correcte si la torche n'allume pas.
- Appuyez légèrement sur l'interrupteur d'alimentation pour l'activer mode momentané (par défaut 1000 lumens), relâchez l'interrupteur d'alimentation pour l'éteindre.
- Pour une marche constante, pressez le bouton d'alimentation enfoncé jusqu'à ce que "clac" soit entendu. Le mode par défaut est Moyen, appuyez doucement pour basculer entre les modes (Moyenne-Basse-Haute-Stroboscopique). Maintenez l'interrupteur d'alimentation pendant plus de 3 secondes pour activer le mode SOS, appuyez doucement pour revenir au mode Moyen. Appuyez sur l'interrupteur d'alimentation jusqu'à ce que "clac" soit entendu pour s'éteindre.
- Tout le fois quand vous allumez la torche, la lampe d'indicateur à côté de l'interrupteur indiquera la capacité actuelle de la batterie: Vert (haut), Orange (moyen), Rouge (bas), Rouge clignotant (inférieur à 10%, remplacer immédiatement). La lampe d'indicateur s'éteint après 2 secondes.
- Le port de recharge Micro-USB est caché sous le capuchon de la lampe. Tournez le capuchon de la lampe dans le sens des aiguilles d'une montre pour faire apparaître le port Micro-USB et activer le chargement. La lampe témoin sera rouge pour indiquer le chargement et vert pour indiquer que le chargement est terminé. Serrez le capuchon de la lampe en le tournant dans le sens inverse des aiguilles d'une montre

## Certification:



## Indice d'utilisation

- Le démontage non autorisé de la lampe de poche peut causer des dommages et annuler la garantie
- La chaleur de la lampe de poche pendant l'utilisation est normale, car la technologie de dissipation de chaleur de Weltool dispersera la chaleur de l'intérieur de la lampe de poche pour maintenir la sécurité.
- Inspectez et lubrifiez régulièrement le joint torique en silicone pour maintenir l'étanchéité de la lumière.
- Inspectez et lubrifiez les filets du chapeau de queue régulièrement.
- Nettoyez régulièrement la lampe de poche et toutes les surfaces conductrices pour une performance optimale. La plupart des clignotements ou des échecs de mise en opération peuvent être corrigés en nettoyant les surfaces avec des tampons imbibés d'alcool.
- Retirez et stockez la batterie au lithium séparément si la lampe de poche sera stockée pendant une période prolongée sans utilisation. Veuillez charger la batterie tous les 4 mois.
- Attention: Chargez la batterie à l'intérieur et débranchez le chargeur une fois le chargement terminé pour éviter surcharger!
- Cette lampe de poche a bon performance d'étanche mais elle n'est pas conçue comme une lampe de plongée.
- Ne faites pas briller la lampe de poche directement dans les yeux et éloignez-vous des enfants.

La société à responsabilité limitée de Commerce de Gentlite de Dalian

Code postal: 116091  
Téléphone: +86 0411-84618462  
Fax: +86 0411-84618462  
Site: www.weltool.com  
Adresse: No. 3,4 de 24ème étage Rue de Huili, district de Gangjingzi, Dalian, Liaoning



# Weltool™

F1R Tactique LED Lampe de Poche «le Téméraire» USB-Rechargeable

